

## 1. Highlights

**Toekomst PDOK:** PDOK is door de Auditdienst Rijk (ADR) en Gartner eind 2014 gebenchmarked op marktconformiteit en besturing van PDOK. Opdrachtgever I&M is op basis van de definitieve rapportage inmiddels gestart met de toekomstige ontwikkeling/inrichting van PDOK. Geonovum heeft in Q2 een beleidsnotitie gemaakt voor een adequaat besturings- en financieringsconcept, dat op de PDOK werkconferentie met de stakeholders is besproken. Na bespreking van het document in Partneroverleg PDOK en Regiegroep PDOK van 28 juni jl. is het voorstel inmiddels geagendeerd voor het GI-beraad van begin juli.

**PDOK werkconferentie:** op 19 mei jl. organiseerde PDOK een werkconferentie over PDOK nu en in de toekomst. Samen met circa 70 stakeholders uit overheidsland werd in kasteel Groeneveld in Baarn stilgestaan bij wat achterliggende jaren tot stand is gebracht en wat van PDOK verwacht mag worden in de periode vanaf 2017.

**Lancering PDOK Data Platform:** op 27 juni is dit Platform gelanceerd, waarop Linked Data en API's beschikbaar zullen worden gesteld. Ook biedt het Kadaster met dit platform aan externen state-of-the-art technologie aan voor het omzetten van geodata naar linked open data en API's, en wel op 5-sterrenniveau. De eerste dataset Eindhoven Vergunningen is op dit platform reeds beschikbaar.

**PDOK Geodatastore:** De PDOK Geodatastore is in Q2 verder in bekendheid toegenomen. Inmiddels zijn er circa 25 datasets ondergebracht in de Geodatastore. PDOK is voorts gestart met een uitrolcampagne richting m.n. gemeenten. Er is daarvoor o.a. een demonstratiefilmje in wording, net als een klantverhaal op kadaster.nl. Over Q1 en Q2 is er in totaal 19.300 keer gedownload uit de Geodatastore.

**Nationaal Georegister (NGR):** de doorontwikkeling van NGR naar 3.0 is in volle gang. Een verbeterde zoekfunctionaliteit is één van de op te leveren resultaten, eind 2016.

**Achtergrondluchtfoto PDOK:** PDOK is bezig om de 2014 lufo door Geodan te laten vervangen door de 2015-foto. Naar verwachting komt deze in augustus beschikbaar.

**Attenderingsservice:** PDOK heeft op 7 december jl. een attenderingsservice gelanceerd. Gebruikers kunnen daarvoor hun emailadres bij PDOK achterlaten. Eind Q2 bedroeg het aantal bijna 1.000 emailadressen.

### Releases Q2

PDOK heeft in dit kwartaal de volgende datasets en functionaliteit in productie gebracht:

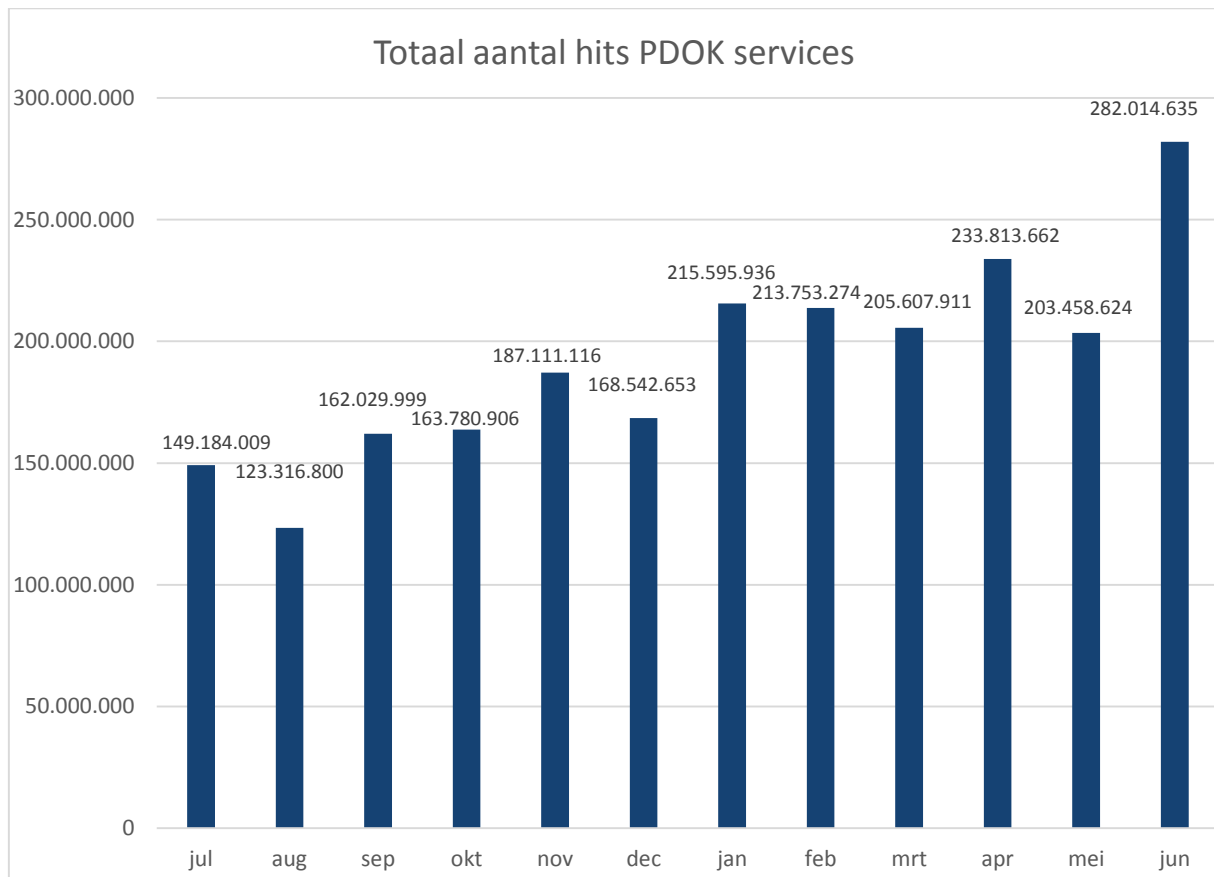
- de dagelijkse mutatiefunctie voor de BGT
- Sanering 679 RD-punten in nieuwe dataset RDInfo
- Aanpassingen webservices TOP10NL
- Upgrade van de Postgres server

### Beschikbaarheid

De PDOK-voorziening was dit kwartaal conform eis beschikbaar (meer dan 99,0%). Het voortschrijdend gemiddelde over de afgelopen twaalf maanden komt op 99,21%.

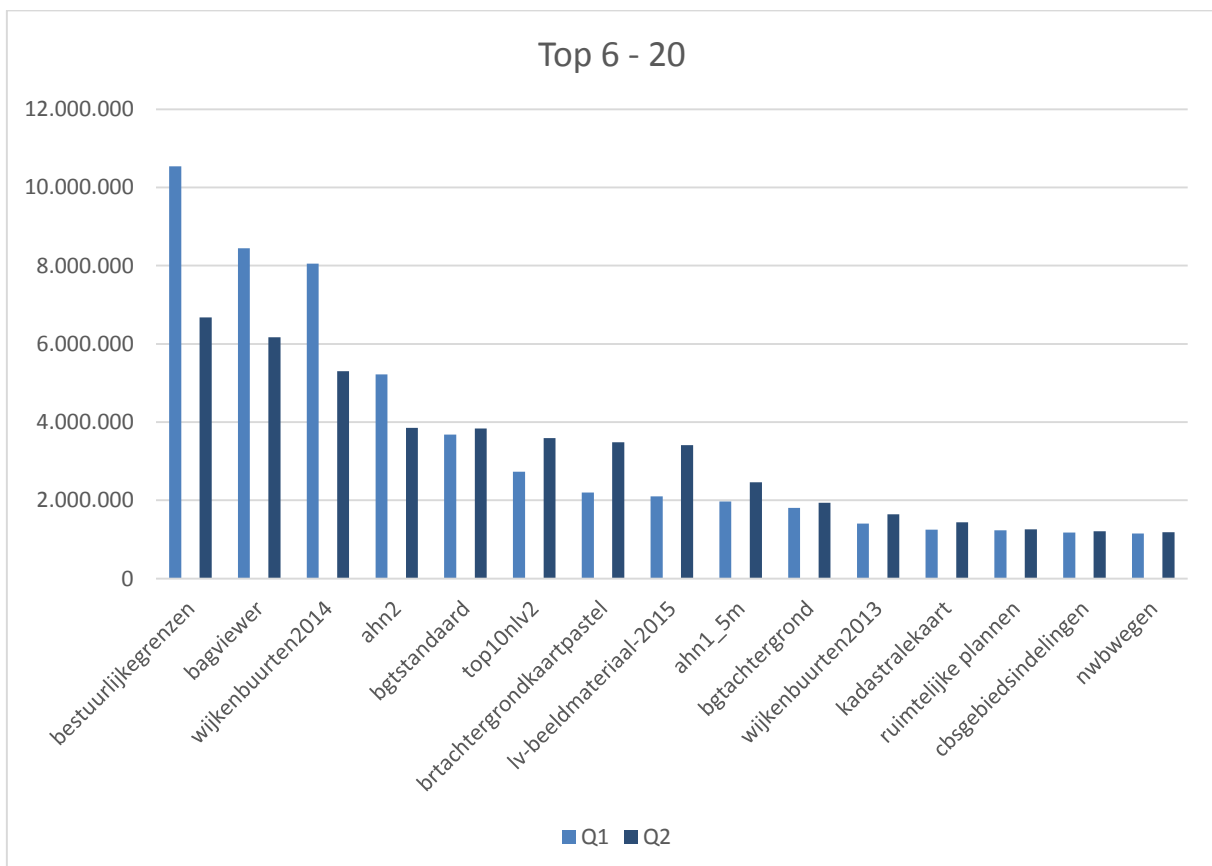
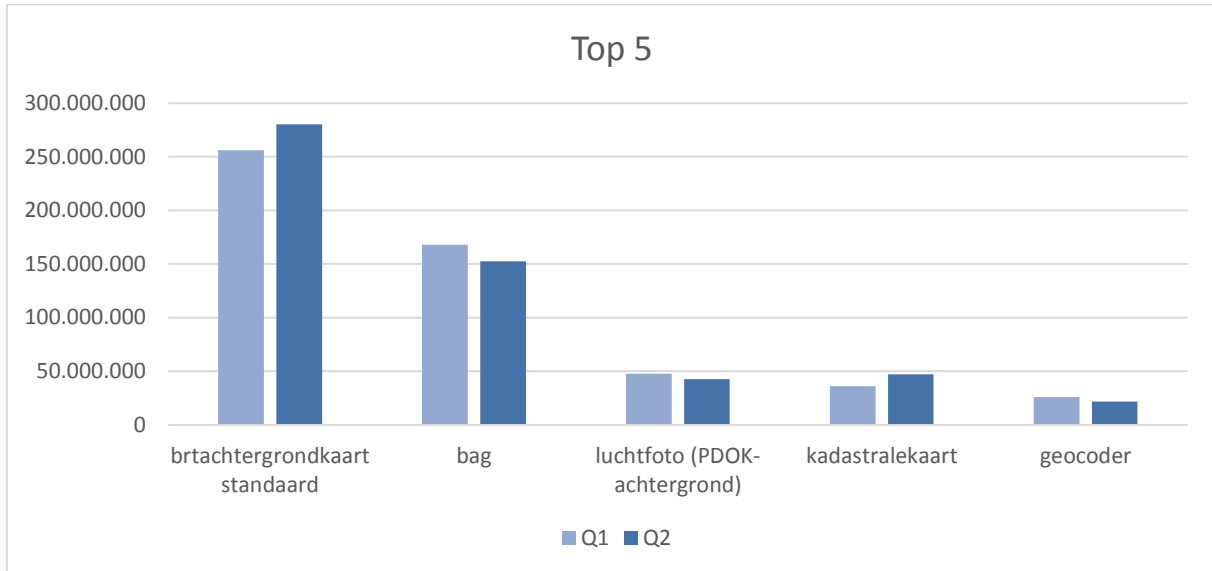
## 2. Gebruik PDOK services

In onderstaande grafiek wordt het totaal aantal hits van de PDOK-services weergegeven. De grafiek toont het gebruik per maand van juli 2015 t/m juni 2016.



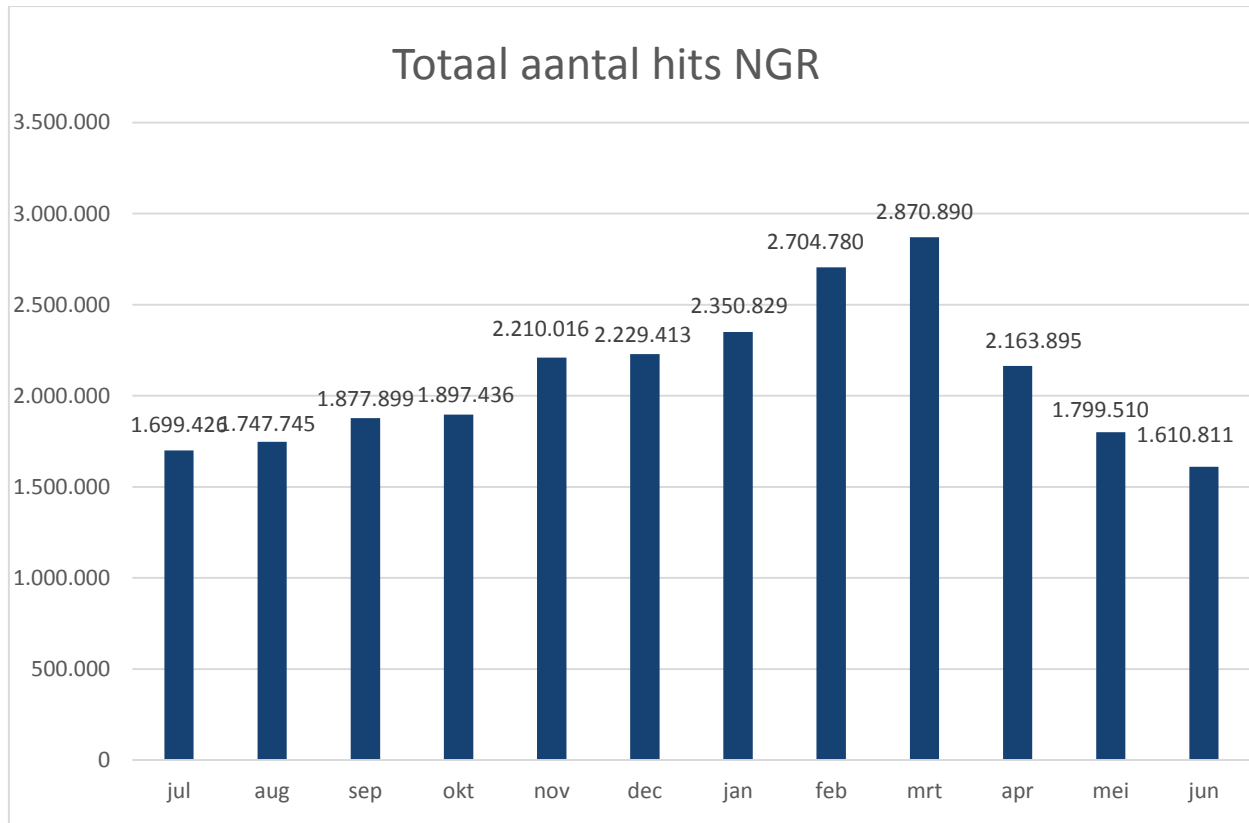
Het gebruik van de PDOK-services vertoont nog altijd een stijgende lijn. De maand juni kent opnieuw een recordhoogte gebruik van de webservices. Het totaal aantal hits op de PDOK-services bedraagt in Q2 2016: **719.286.921**. Ook dit is opnieuw een kwartaalrecord. Afgelopen Q1 bedroeg 635 miljoen hits.

Onderstaande grafiek toont de twintig PDOK-services met het hoogste totaal aantal hits van het afgelopen kwartaal.



### 3. Gebruik Nationaal Georegister (NGR)

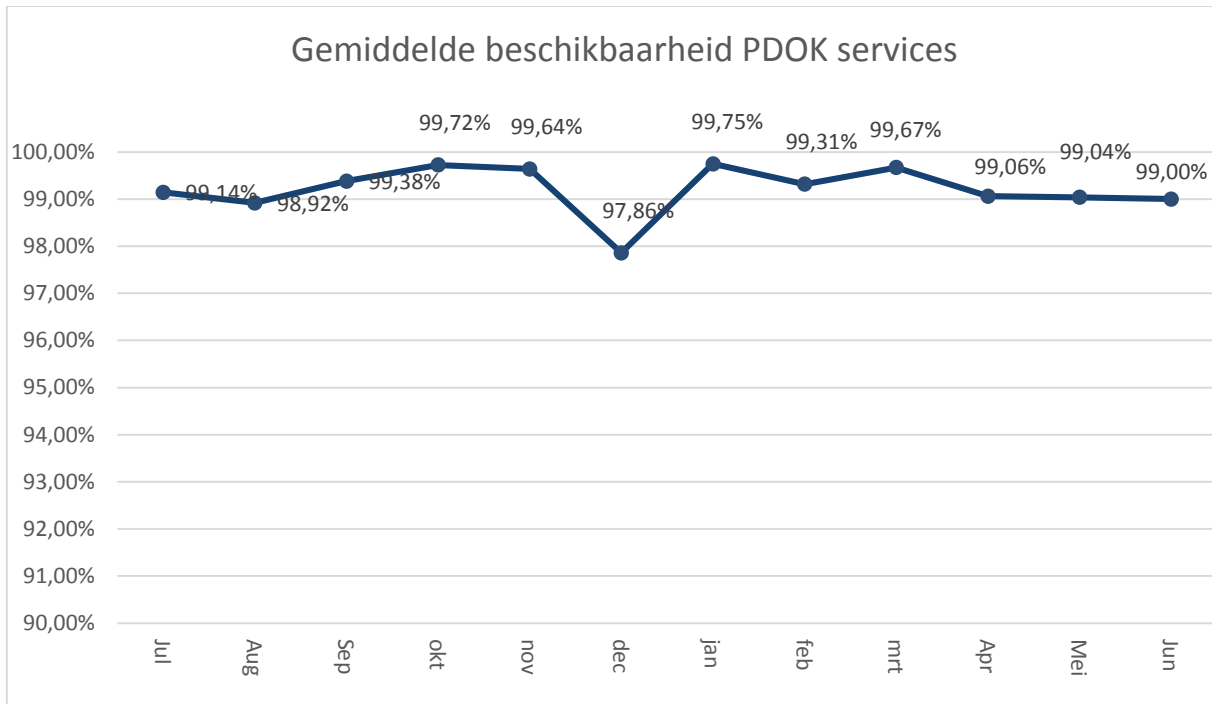
In onderstaande grafiek wordt het gebruik van het Nationaal Georegister weergegeven door middel van het totaal aantal hits op de server. De grafiek toont het gebruik per maand van afgelopen kwartalen.



Het totaal aantal hits op het NGR bedraagt in Q2 2016: **5.574.216**. Dat is aanzienlijk minder dan Q1 2016: 7.926.499. De daling is niet direct verklaarbaar.

## 4. Beschikbaarheid PDOK services

In onderstaande grafiek wordt het gemiddelde van de beschikbaarheid van de PDOK INSPIRE-webservices weergegeven. De grafiek toont het gemiddelde van elk van de achterliggende twaalf maanden.



Het voortschrijdend gemiddelde over de afgelopen twaalf maanden komt op 99,21%. Voor meer informatie over beschikbaarheid / servicelevels van PDOK, zie [hoofdstuk 5 van de PDC Afnemers](#).