

1. Highlights

Lustrum: Op 28 juni jl. vierde PDOK samen met 150 aanwezigen haar vijfjarig bestaan. In het Oude Magazijn in Amersfoort startte dagvoorzitter Noud Hooyma (hoofd Beleid Geoinformatie bij BZK) direct een PDOK hit-teller af die het realtime gebruik van de PDOK webservices toonde, en de bijbehorende hoeveelheid data. Aan het einde van de middag ging deze teller over de 11 miljoen hits heen. Rob van de Velde interviewde Dorine Burmanje (bestuursvoorzitter Kadaster) en Hans Tijn (directeur Ruimtelijke Ontwikkeling bij BZK) over wat PDOK in achterliggende jaren presteerde en welke rol het in de nabije toekomst zal (kunnen) gaan vervullen.

Vervolgens wisselden een aantal presentaties over mooie praktijkcases elkaar af, onder andere van Erwin van Mierlo (CBS), Edward Mac Gillavry (Webmapper) en Joop Vanderheiden (RCE).

Tijdens dit lustrum reikte Steven Luitjens (directeur Informatiesamenleving en Overheid bij BZK) aan Dorine Burmanje een API-certificaat uit voor de wijze waarop het Kadaster Dataplatform API's vervaardigt, die ook voldoen aan de internationale standaard. Deze werkwijze wordt aan de Nederlandse overheden als standaard voorgehouden. Een mooie erkenning van het belang van deze Open API Specification 3.0. Het is ook een erkenning dat het Kadaster Data Platform met het leveren van API's conform deze standaard de juiste weg is ingeslagen. PDOK zet deze ontwikkeling verder voort, ook in het kader van de Omgevingswet, en ook in het Kennisplatform API's samen met de partners Geonovum, KvK, VNG Realisatie en Forum Standaardisatie.

Verder lanceerde Dorine Burmanje de nieuwe PDOK-website in nieuwe huisstijl, en maakte Steven Luitjens de nieuwe PDOK-promotiefilm wereldkundig.

Locatieserver: PDOK is de afgelopen periode druk bezig geweest met het toevoegen van nieuwe databronnen aan de Locatieserver. Naast het toevoegen van bestuurlijke grensinformatie en de waterschapsgrenzen zijn ook de NWB-wegen toegevoegd waardoor er nog meer resultaten terugkomen wanneer op een weg wordt gezocht (naast de al opgenomen BAG informatie). Verder kan er ook gezocht worden op wijk-en buurtinformatie van het CBS en appartementsindexen van de Kadastrale kaart.

In Q2 gereleasde datasets en/of functionaliteit

PDOK heeft in dit kwartaal de volgende datasets en functionaliteit in productie gebracht:

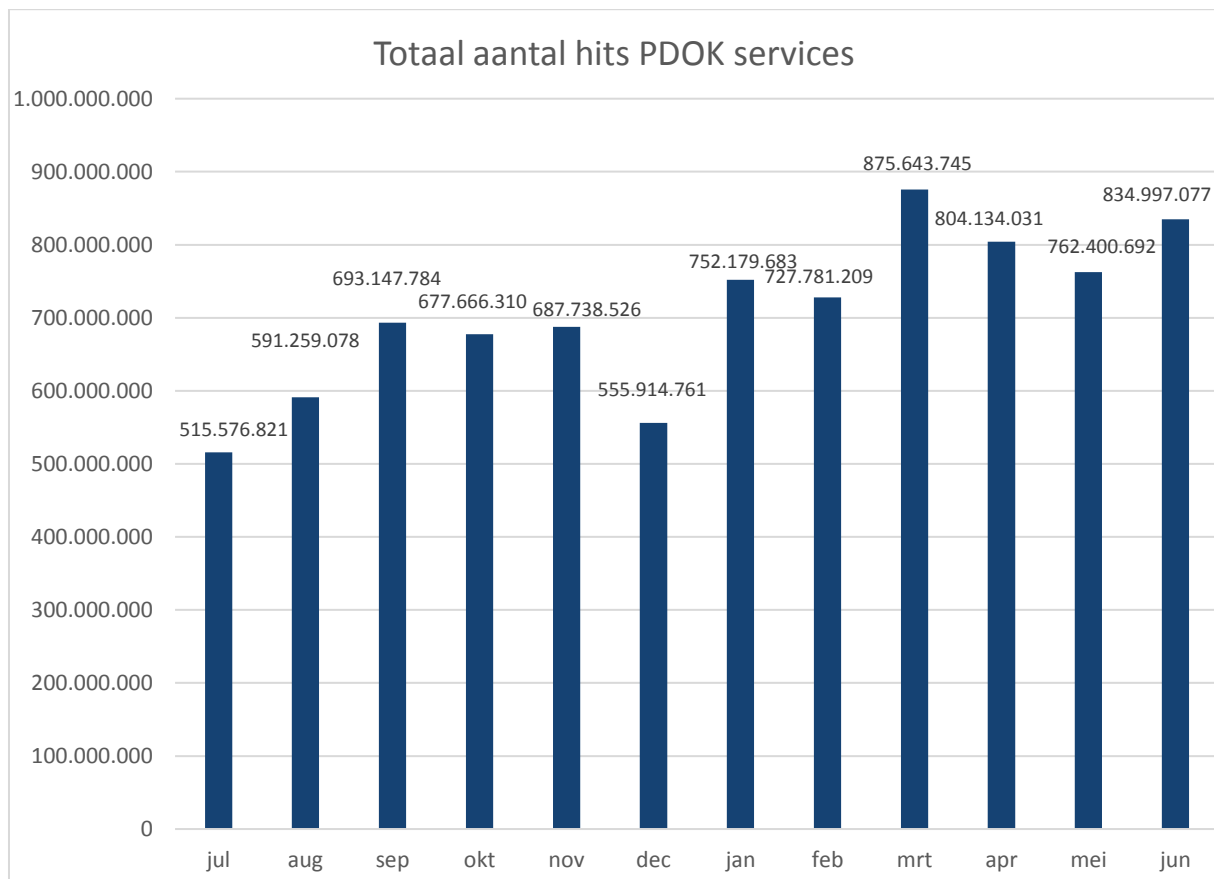
- INSPIRE-data (water)wegen en hydrografie
- BRT-Achtergrondkaart nu ook met water-visualisatie
- NBW-wegen opgenomen in de Locatieserver
- CBS Wijken en buurten in linked data formaat
- Vernieuwde versie van product TOPnamen
- TOP10NL straatnaam gevuld op basis van de BAG
- Nieuwe BRO open data bij PDOK beschikbaar: drie datasets

Beschikbaarheid

De PDOK-voorziening kende dit kwartaal een beschikbaarheidspercentage van 99,31%. Het voortschrijdend beschikbaarheidsgemiddelde over de afgelopen twaalf maanden komt op 99,49%, en is daarmee conform het INSPIRE-vereiste.

2. Gebruik PDOK services

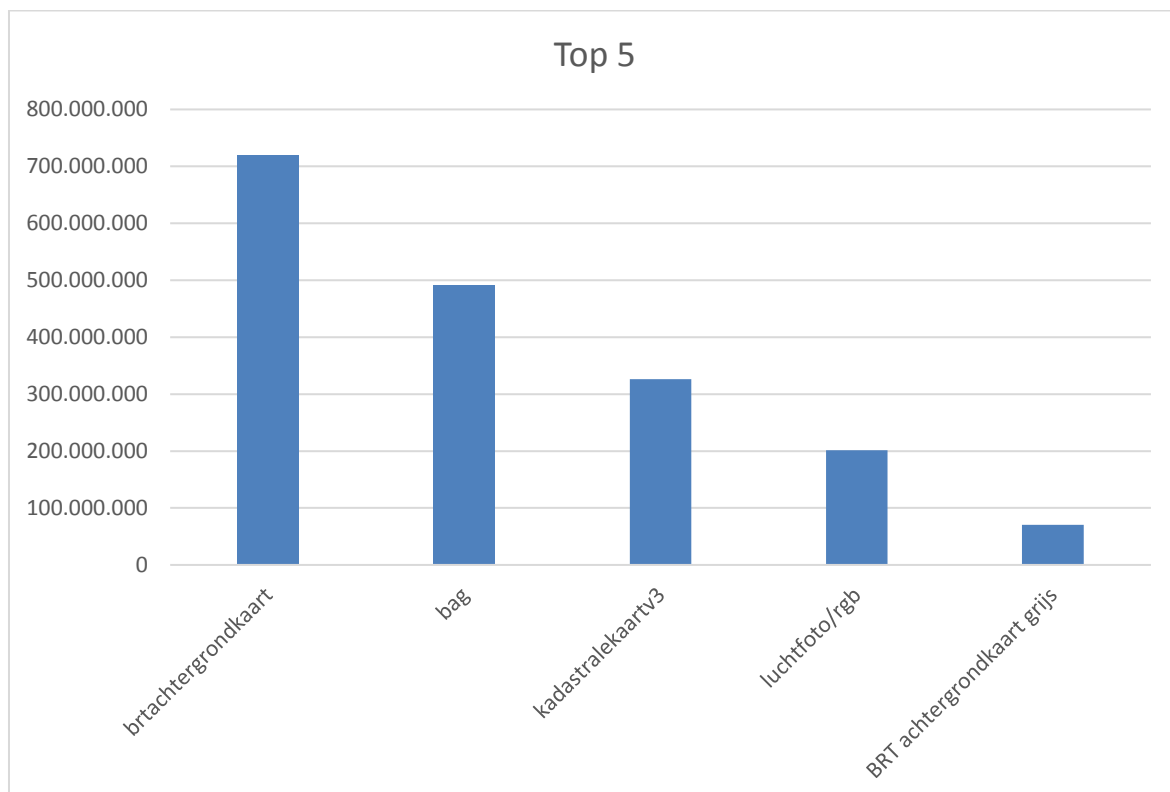
In onderstaande grafiek wordt het totaal aantal hits van de PDOK-services weergegeven. De grafiek toont het gebruik per maand van juli 2017 t/m juni 2018.

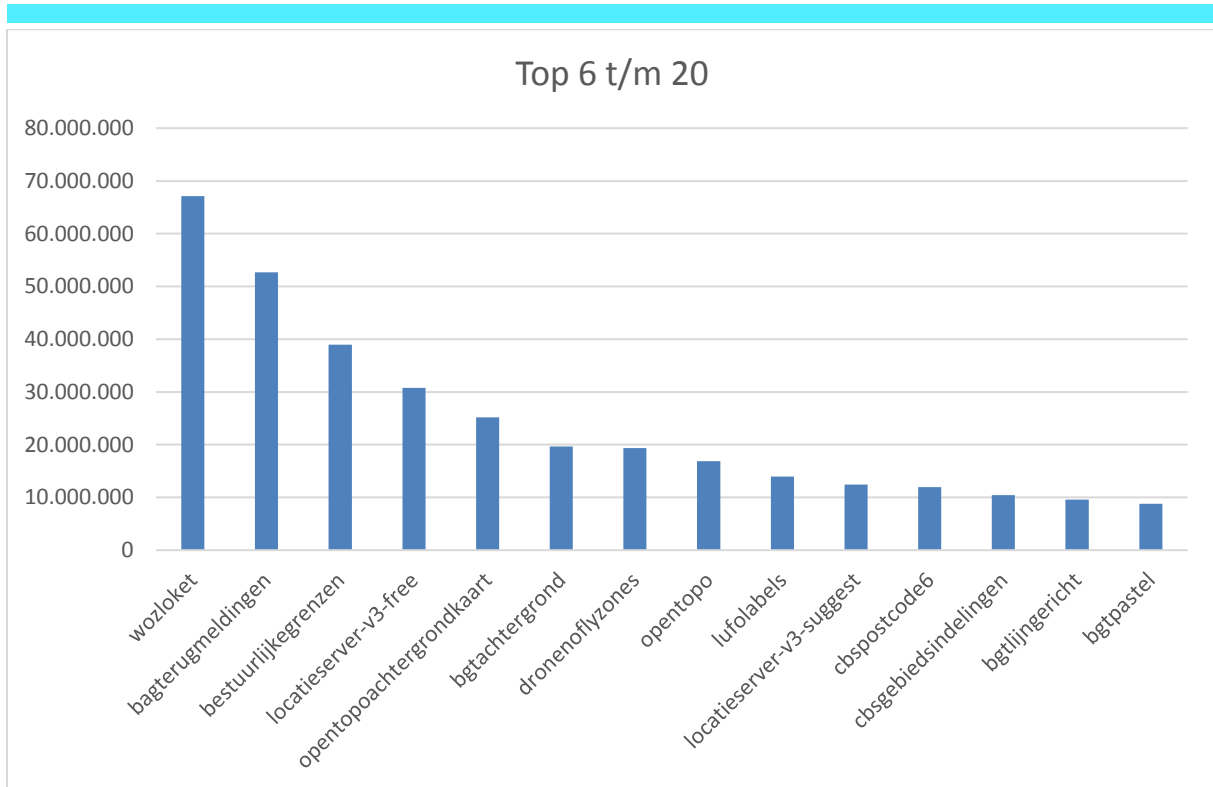


Het gebruik van de PDOK-services vertoont opnieuw een stijgende lijn. Over Q2 bedroeg het aantal hits: 2,4 miljard (Q1 2018: 2,1 miljard).

Onderstaande grafieken tonen de twintig PDOK-services met het hoogste totaal aantal hits van het afgelopen kwartaal.

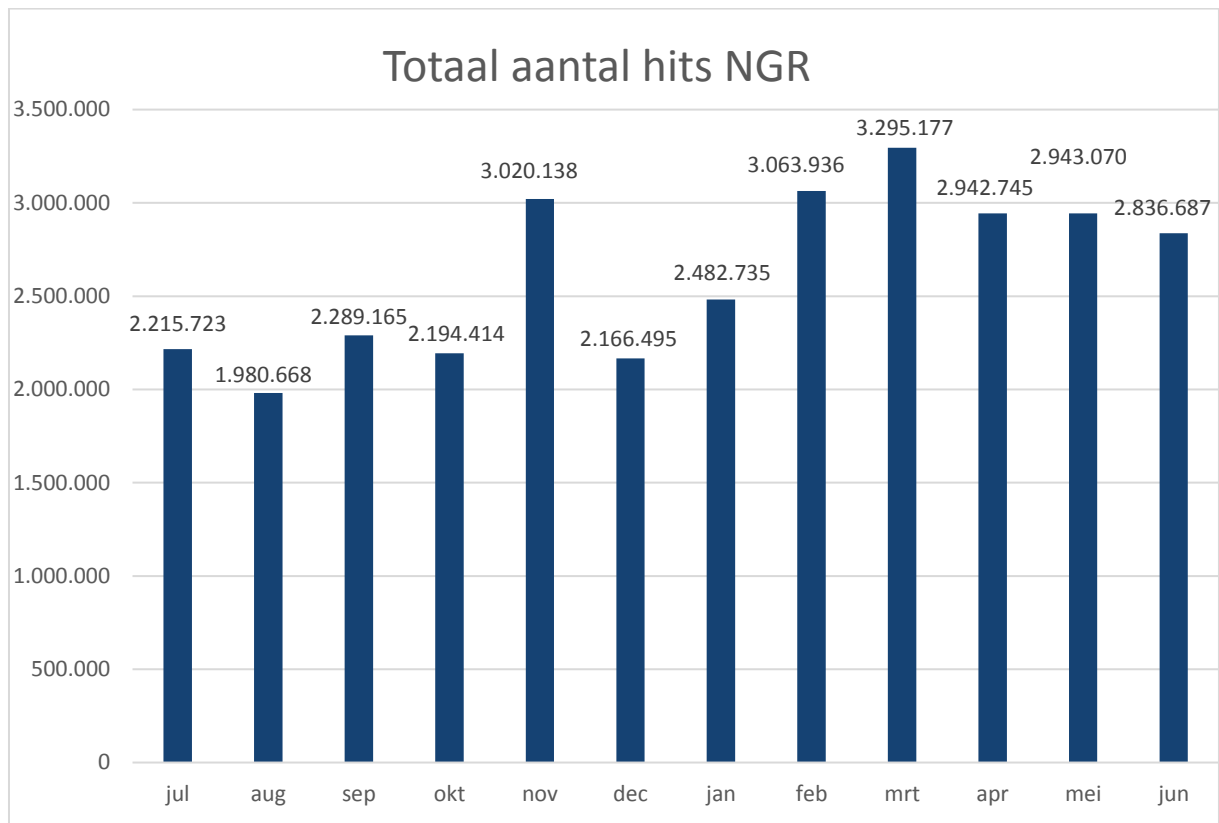
***NB:** Sommige services verschijnen dit kwartaal voor het eerst in de top 5 c.q. 6-20, daarom zijn voorafgaande kwartalen leeg.*





3. Gebruik Nationaal Georegister (NGR)

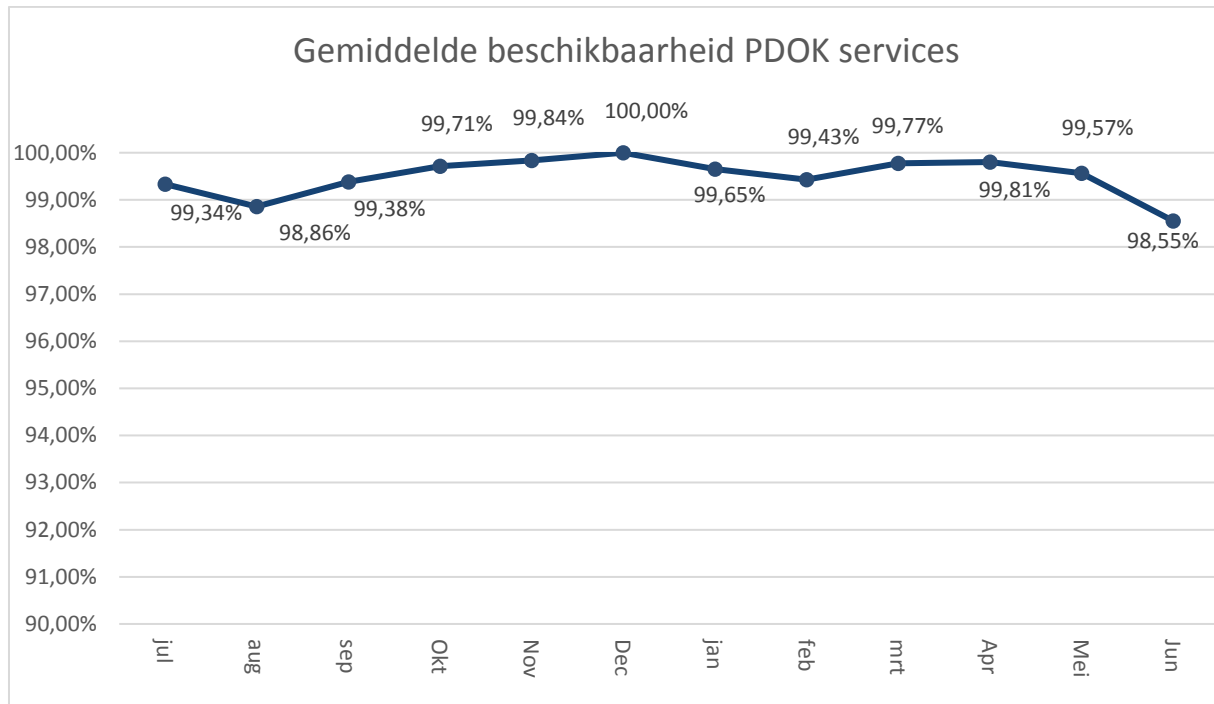
In onderstaande grafiek wordt het gebruik van het Nationaal Georegister weergegeven door middel van het totaal aantal hits op de server. De grafiek toont het gebruik per maand van de afgelopen kwartalen.



Het totaal aantal hits op het NGR bedraagt in dit Q2: 8.722.502 (Q1 2018: 8.841.848).

4. Beschikbaarheid PDOK services

In onderstaande grafiek wordt het gemiddelde van de beschikbaarheid van de PDOK INSPIRE-webservices weergegeven. De grafiek toont het gemiddelde van elk van de achterliggende twaalf maanden.



Het voortschrijdend beschikbaarheidsgemiddelde over de afgelopen twaalf maanden komt op 99,49%, en is daarmee conform het INSPIRE-vereiste.

Voor meer informatie over beschikbaarheid / servicelevels van PDOK, zie [hoofdstuk 5 van de PDC Afnemers](#).